

СОГЛАСОВАНО:  
Начальник отдела культуры



Шошина Е.В.  
(ФИО)

"11" апреля 2018 г.

**ОТЧЕТ**

**о результатах деятельности муниципального учреждения и об использовании закрепленного за ним муниципального имущества**  
**Муниципальное бюджетное учреждение культуры "Дивногорский городской музей"**  
(полное наименование муниципального учреждения)  
**за 2017 г.**

**Раздел 1. Общие сведения об учреждении**

Наименование показателя	Значение показателя		
Полное наименование учреждения	Муниципальное бюджетное учреждение культуры "Дивногорский городской музей"		
Сокращенное наименование учреждения	МБУК ДГМ		
Юридический адрес	г. Дивногорск, ул. Комсомольская, 2.		
Телефон (факс)	8 (39144) 3 56 83		
Адрес электронной почты	MUK_DGM@mail.ru		
Сведения о гос. регистрации юридических лиц (с указанием серии, №, даты свидетельства)	24 001486306 от 21.04.2003		
Идентификационный номер налогоплательщика (ИНН)	2446006540		
Код причины постановки на учет учреждения в налоговом органе (КПП)	244601001		
Дата внесения в Реестр муниципальной собственности	21.04.2003		
Перечень основных видов деятельности, осуществляемых учреждением в соответствии с учредительными документами	1. Хранение, выявление, изучение, описание, публичное представление, публикация музейных предметов и музейных коллекций. 2. Комплектование музейных и библиотечных фондов. 3. Учет музейных предметов и музейных коллекций. 4. Изучение и систематизация предметов и фондов Учреждения. 5. Реализация мероприятий по охране музейных предметов и музейных коллекций. 6. Экспозиционно - выставочная деятельность. 7. Экскурсионное, лекционное, консультативное обслуживание. 8. Научно - исследовательская деятельность. 9. Научное описание музейных предметов и музейных коллекций. 10. Культурно - просветительская деятельность. 11. Организация и участие в проведении научных конференциях. 12. Сохранение, использование и популяризация объектов культурного наследия (памятников истории и культуры) находящихся в собственности муниципального образования.		
Перечень иных видов деятельности, осуществляемых учреждением в соответствии с учредительными документами			
Перечень услуг (работ), которые оказываются потребителям за плату в случаях, предусмотренных нормативными правовыми актами, с указанием потребителей указанных услуг (работ)	наименование услуг	потребители услуг	
	Экскурсионное обслуживание	Население	
Перечень учредительных и разрешительных документов (с указанием №, даты, срока действия), на основании которых учреждение осуществляет деятельность	наименование, срок действия	номер	дата
	Устав, утвержденный постановлением администрации г. Дивногорска	№ 302п	25.11.2011г.



**Информация о численности и заработной плате работников учреждения**

Штатная численность, ед.	на начало года, всего	17,5
	<i>из них:</i>	
	<i>руководители</i>	1
	<i>специалисты</i>	12,5
	<i>обслуживающий персонал</i>	4
	на конец года, всего	11
	<i>из них:</i>	
	<i>руководители</i>	1
<i>специалисты</i>	10	
<i>обслуживающий персонал</i>	0	
Среднегодовая численность работников, чел.	12,4	
Средняя заработная плата, руб.	19678,76	

**О руководителе учреждения**

Должность руководителя	<b>Директор</b>
ФИО руководителя	Синицкая Анна Викторовна
Номер и дата трудового договора руководителя	№ 03 от 27.06.2011
Срок действия трудового договора	бессрочно
Главный бухгалтер (ФИО)	Пластинина Людмила Георгиевна
Телефон (факс)	8 (39144) 3 56 83

**Состав наблюдательного совета автономного учреждения (1)**

Председатель:	
(должность)	
Члены совета:	
(должность)	
(должность)	
(должность)	
(должность)	

4.1	Классификация затрат по видам деятельности (в том числе на выполнение работ) - всего	руб.	25905,00	25719,01	98,9
4.1.1	Классификация затрат по видам деятельности (в том числе на выполнение работ) - всего	руб.	17700	17064	96,4
4.1.2	Средства, выделенные и предоставленные субъектам культурного наследия, музеям и объектам культурного наследия, архивам объектов культурного наследия государственного назначения	руб.	14820	17174	115,9
4.1.3	Обслуживающий персонал	руб.	870	890	102,3
4.2	Классификация затрат по видам деятельности (в том числе на выполнение работ) - всего	руб.	16330	17174	105,2
4.2.1	Средства, выделенные и предоставленные субъектам культурного наследия, музеям и объектам культурного наследия государственного назначения, архивам объектов культурного наследия государственного назначения	руб.	16330	17174	105,2
4.2.2		руб.			
4.2.3	Классификация затрат по видам деятельности (в том числе на выполнение работ) - всего	руб.			
4.2.4	Средства, выделенные и предоставленные субъектам культурного наследия, музеям и объектам культурного наследия государственного назначения, архивам объектов культурного наследия государственного назначения	руб.			
4.2.5	Обслуживающий персонал	руб.	870	890	102,3
4.2.6	Классификация затрат по видам деятельности (в том числе на выполнение работ) - всего	руб.			
4.2.7	Средства, выделенные и предоставленные субъектам культурного наследия, музеям и объектам культурного наследия государственного назначения, архивам объектов культурного наследия государственного назначения	руб.			
4.2.8	Обслуживающий персонал	руб.			
4.2.9	Классификация затрат по видам деятельности (в том числе на выполнение работ) - всего	руб.			
4.2.10	Средства, выделенные и предоставленные субъектам культурного наследия, музеям и объектам культурного наследия государственного назначения, архивам объектов культурного наследия государственного назначения	руб.			



**Раздел II. Результат деятельности учреждения**

№ п/п	Наименование показателя	Ед. измерения	Значение показателя, фактически достигнутое		изменение по отношению к предыдущему году, в %
			за предыдущий 2016 год	за отчетный 2017 год	
1	2	3	4	5	6
<b>1. Изменение балансовой (остаточной) стоимости нефинансовых активов</b>					
1.1	<b>Балансовая (остаточная) стоимость нефинансовых активов</b>	руб.	30 656 173,17	30 663 056,23	0,02
1.1.1.	Балансовая (остаточная) стоимость недвижимого имущества	руб.	24 280 216,53	24 280 216,53	0,00
1.1.2.	Балансовая (остаточная) стоимость особо ценного движимого имущества	руб.	4 250 028,82	4 267 796,98	0,42
<b>2. Общая сумма выставленных требований в возмещение ущерба по недостаткам и хищениям</b>					
2.1.	<b>Общая сумма выставленных требований в возмещение ущерба по недостаткам и хищениям - всего</b>	руб.	-	-	x
2.1.1.	материальных ценностей	руб.	-	-	x
2.1.2.	от порчи материальных ценностей	руб.	-	-	x
2.1.3.	денежных средств	руб.	-	-	x
2.1.4.		руб.	-	-	x
<b>3. Объем доходов от оказания платных услуг (выполненных работ)</b>					
3.1.	<b>Общий объем доходов от оказания платных услуг (выполнения работ) - всего</b>	руб.	35005,00	35308,01	0,87
<b>4. Количество потребителей, воспользовавшихся услугами (работами) учреждения</b>					
4.1.	<b>Количество потребителей, воспользовавшихся услугами (работами) учреждения - всего</b>	чел.	17700	18064	x
4.1.1.	Сохранение, использование и популяризация объектов культурного наследия, находящихся в собственности городского округа, охрана объектов культурного наследия местного значения	чел.	16830	17174	x
4.1.2.	Экскурсионное обслуживание	чел.	870	890	x
4.1.3.		чел.	-	-	x
4.2.	<b>Количество потребителей, воспользовавшихся бесплатными для потребителей услугами (работами) - всего</b>	чел.	16830	17174	x
4.2.1.	Сохранение, использование и популяризация объектов культурного наследия, находящихся в собственности городского округа, охрана объектов культурного наследия местного значения	чел.	16830	17174	x
4.2.2.		чел.	-	-	x
4.2.3.		чел.	-	-	x
4.3.	<b>Количество потребителей, воспользовавшихся частично платными для потребителей услугами (работами) - всего</b>	чел.	-	-	x
4.3.1.		чел.	-	-	x
4.3.2.		чел.	-	-	x
4.3.3.		чел.	-	-	x
4.4.	<b>Количество потребителей, воспользовавшихся полностью платными для потребителей услугами (работами) - всего</b>	чел.	870	890	x
4.4.1.	Экскурсионное обслуживание	чел.	870	890	x
4.4.2.		чел.	-	-	x
4.4.3.		чел.	-	-	x
4.5.	<b>Количество жалоб потребителей</b>	ед.	-	-	x
4.5.1.	Меры, принятые по результатам рассмотрения жалоб: нет				



№ п/п	Наименование показателя	Ед. измерения	Значение показателя, фактически достигнутое		изменение по отношению к предыдущему году, в %
			за предыдущий 2016 год	за отчетный 2017 год	
1	2	3	4	5	6
<b>5. Цены(тарифы) на платные услуги (работы), оказываемые потребителям</b>					
<b>5.1</b>	<b>Цены (тарифы) на платные услуги по видам услуг (работ), оказываемые потребителям</b>	руб.			x
5.1.1.	Экскурсионное обслуживание (входной билет для детей)	руб.	40	40	x
5.1.2.	Экскурсионное обслуживание (входной билет для взрослых)	руб.	48	48	x
5.1.3.	Музейное обслуживание (входной билет для детей)	руб.	25	25	x
5.1.4.	Музейное обслуживание (входной билет для взрослых)	руб.	34	34	x
5.1.5.	Экскурсионное обслуживание в музее (входной билет для иностранных граждан)	руб.	80	80	x
5.1.6.	Проведение лекций, презентаций по профилю учреждения (на территории учреждения/лекция)	руб.	600	600	x
5.1.7.	Проведение лекций, презентаций по профилю учреждения (выездные/лекция)	руб.	800	800	x
5.1.8.	Составление исторических справок	руб.	800	800	x
5.1.9.	Предоставление права на фотосъемку в музее (час)	руб.	63	63	x
5.1.10.	Предоставление права на видеосъемку в музее (час)	руб.	122	122	x
5.1.11.	Ксерокопирование документов, материалов (до формата А4) из фондов музея (страница)	руб.	20	20	x
5.1.12.	Ксерокопирование документов, материалов (до формата А4) с носителя заказчика (страница)	руб.	6	6	x
5.1.13.	Печать текстовых материалов с цифровых носителей (формат А4, страница)	руб.	14	14	x
5.1.14.	Пружинный переплет документов (до формата А4, лист)	руб.	13	13	x
5.1.15.	Ламинирование формат А4, лист	руб.	28	28	x
5.1.16.	Ламинирование формат А3, лист	руб.	47	47	x
5.1.17.	Сканирование фотографий, документов из фондов музея, формат А4(страница)	руб.	16	16	x
5.1.18.	Сканирование фотографий, документов из фондов музея, формат А3(страница)	руб.	32	32	x



5.1.19.	Сканирование фотографий, документов с носителя заказчика, формат А4(страница)	руб.	6,50	6,50	x
5.1.20.	Сканирование фотографий, документов с носителя заказчика, формат А3(страница)	руб.	13	13	x
5.1.21.	Обработка и ретуширование цифровых фотографий (фотография)	руб.	570	570	x
5.1.22.	Создание оригинальных электронных презентаций(презентация)	руб.	600	600	x
5.1.23.	Оказание услуг по фотосъемке, видеосъемке в помещении музея (за 40 мин)	руб.	340	340	x
5.1.24.	Оказание услуг по фотосъемке, видеосъемки выездная (за час)	руб.	495	495	x
5.1.25.	Организация и проведение выставок (выставка)	руб.	6400	6400	x
5.1.26.	Демонстрация музейных предметов и музейных коллекций на выезд (билет)	руб.	160	160	x
5.1.27.	Изготовление и реализация открыток по профилю учреждения (открытка)	руб.	157	157	x
5.1.28.	Изготовление и реализация каталогов по профилю учреждения (каталог)	руб.	330	330	x
5.2.	<b>Цены (тарифы) на частично платные услуги по видам услуг (работ), оказываемые потребителям</b>	руб.			x
5.2.1.	по видам услуг (работ)...	руб.			x
5.2.2.		руб.			x
5.2.3.		руб.			
<b>б. Средняя стоимость для потребителей получения платных услуг</b>					
6.1.	<b>Средняя стоимость для потребителей получения полностью платных услуг по видам услуг (работ)</b>	руб.			x
6.1.1.	по видам услуг (работ)...	руб.			x
6.1.2.	Экскурсионное обслуживание (входной билет для детей)	руб.	40	40	x
6.1.3.	Экскурсионное обслуживание (входной билет для взрослых)	руб.	48	48	x
6.1.4.	Музейное обслуживание (входной билет для взрослых)	руб.	34	34	x
6.1.5.	Экскурсионное обслуживание в музее (входной билет для иностранных граждан)	руб.	80	80	x
6.1.6.	Проведение лекций, презентаций по профилю учреждения (на территории учреждения/лекция)	руб.	600	600	x



6.1.7.	Проведение лекций, презентаций по профилю учреждения (выездные/лекция)	руб.	800	800	x
6.1.8.	Составление исторических справок	руб.	800	800	x
6.1.9.	Предоставление права на фотосъемку в музее (час)	руб.	63	63	x
6.1.10.	Предоставление права на видеосъемку в музее (час)	руб.	122	122	x
6.1.11.	Ксерокопирование документов, материалов (до формата А4) из фондов музея (страница)	руб.	20	20	x
6.1.12.	Ксерокопирование документов, материалов (до формата А4) с носителя заказчика (страница)	руб.	6	6	x
6.1.13.	Печать текстовых материалов с цифровых носителей (формат А4, страница)	руб.	14	14	x
6.1.14.	Пружинный переплет документов (до формата А4, лист)	руб.	13	13	x
6.1.15.	Ламинирование формат А4, лист	руб.	28	28	x
6.1.16.	Ламинирование формат А3, лист	руб.	47	47	x
6.1.17.	Сканирование фотографий, документов из фондов музея, формат А4(страница)	руб.	16	16	x
6.1.18.	Сканирование фотографий, документов из фондов музея, формат А3(страница)	руб.	32	32	x
6.1.19.	Сканирование фотографий, документов с носителя заказчика, формат А4(страница)	руб.	6,5	6,5	x
6.1.20.	Сканирование фотографий, документов с носителя заказчика, формат А3(страница)	руб.	13	13	x
6.1.21.	Обработка и ретуширование цифровых фотографий (фотография)	руб.	570	570	x
6.1.22.	Создание оригинальных электронных презентаций(презентация)	руб.	600	600	x
6.1.23.	Оказание услуг по фотосъемке, видеосъемке в помещении музея (за 40 мин)	руб.	340	340	x
6.1.24.	Оказание услуг по фотосъемке, видеосъемке выездная (за час)	руб.	495	495	x
6.1.25.	Организация и проведение выставок (выставка)	руб.	6400	6400	x
6.1.26.	Демонстрация музейных предметов и музейных коллекций на выезд (билет)	руб.	160	160	x
6.1.27.	Изготовление и реализация открыток по профилю учреждения (открытка)	руб.	157	157	x



6.1.28.	Изготовление и реализация каталогов по профилю учреждения (каталог)	руб.	330	330	x
6.2.	Средняя стоимость для потребителей получения частично платных услуг по видам услуг (работ)	руб.			x
6.2.1.	по видам услуг (работ)...	руб.			x
6.2.2.		руб.			x
6.2.3.		руб.			x

6.2.1.1.	по видам услуг (работ)...	руб.			x
6.2.1.2.		руб.			x
6.2.1.3.		руб.			x
6.2.1.4.		руб.			x
6.2.1.5.		руб.			x
6.2.1.6.		руб.			x
6.2.1.7.		руб.			x
6.2.1.8.		руб.			x
6.2.1.9.		руб.			x
6.2.1.10.		руб.			x
6.2.1.11.		руб.			x
6.2.1.12.		руб.			x
6.2.1.13.		руб.			x
6.2.1.14.		руб.			x
6.2.1.15.		руб.			x
6.2.1.16.		руб.			x
6.2.1.17.		руб.			x
6.2.1.18.		руб.			x
6.2.1.19.		руб.			x
6.2.1.20.		руб.			x
6.2.1.21.		руб.			x
6.2.1.22.		руб.			x
6.2.1.23.		руб.			x
6.2.1.24.		руб.			x
6.2.1.25.		руб.			x
6.2.1.26.		руб.			x
6.2.1.27.		руб.			x
6.2.1.28.		руб.			x
6.2.1.29.		руб.			x
6.2.1.30.		руб.			x
6.2.1.31.		руб.			x
6.2.1.32.		руб.			x
6.2.1.33.		руб.			x
6.2.1.34.		руб.			x
6.2.1.35.		руб.			x
6.2.1.36.		руб.			x
6.2.1.37.		руб.			x
6.2.1.38.		руб.			x
6.2.1.39.		руб.			x
6.2.1.40.		руб.			x
6.2.1.41.		руб.			x
6.2.1.42.		руб.			x
6.2.1.43.		руб.			x
6.2.1.44.		руб.			x
6.2.1.45.		руб.			x
6.2.1.46.		руб.			x
6.2.1.47.		руб.			x
6.2.1.48.		руб.			x
6.2.1.49.		руб.			x
6.2.1.50.		руб.			x
6.2.1.51.		руб.			x
6.2.1.52.		руб.			x
6.2.1.53.		руб.			x
6.2.1.54.		руб.			x
6.2.1.55.		руб.			x
6.2.1.56.		руб.			x
6.2.1.57.		руб.			x
6.2.1.58.		руб.			x
6.2.1.59.		руб.			x
6.2.1.60.		руб.			x
6.2.1.61.		руб.			x
6.2.1.62.		руб.			x
6.2.1.63.		руб.			x
6.2.1.64.		руб.			x
6.2.1.65.		руб.			x
6.2.1.66.		руб.			x
6.2.1.67.		руб.			x
6.2.1.68.		руб.			x
6.2.1.69.		руб.			x
6.2.1.70.		руб.			x
6.2.1.71.		руб.			x
6.2.1.72.		руб.			x
6.2.1.73.		руб.			x
6.2.1.74.		руб.			x
6.2.1.75.		руб.			x
6.2.1.76.		руб.			x
6.2.1.77.		руб.			x
6.2.1.78.		руб.			x
6.2.1.79.		руб.			x
6.2.1.80.		руб.			x
6.2.1.81.		руб.			x
6.2.1.82.		руб.			x
6.2.1.83.		руб.			x
6.2.1.84.		руб.			x
6.2.1.85.		руб.			x
6.2.1.86.		руб.			x
6.2.1.87.		руб.			x
6.2.1.88.		руб.			x
6.2.1.89.		руб.			x
6.2.1.90.		руб.			x
6.2.1.91.		руб.			x
6.2.1.92.		руб.			x
6.2.1.93.		руб.			x
6.2.1.94.		руб.			x
6.2.1.95.		руб.			x
6.2.1.96.		руб.			x
6.2.1.97.		руб.			x
6.2.1.98.		руб.			x
6.2.1.99.		руб.			x
6.2.1.100.		руб.			x



№ п/п	Наименование показателя	Ед. измерения	Значение показателя, фактически достигнутое		изменение по отношению к предыдущему году, в %
			за предыдущий 2016 год	за отчетный 2017 год	
1	2	3	4	5	6
<b>7. Изменения дебиторской задолженности учреждения</b>					
7.1.	Дебиторская задолженность по доходам	руб.	-	-	-
7.2.	Дебиторская задолженность по выданным авансам, полученным за счет средств местного бюджета, всего:	руб.	0,68	1 290,93	189 742,65
	в том числе:				
7.2.1.	по выданным авансам на услуги связи	руб.	-	195,36	x
7.2.2.	по выданным авансам на транспортные услуги	руб.	-	-	x
7.2.3.	по выданным авансам на коммунальные услуги	руб.	-	1 092,27	x
7.2.4.	по выданным авансам на услуги по содержанию имущества	руб.	-	-	x
7.2.5.	по выданным авансам на прочие услуги	руб.	-	-	x
7.2.6.	по выданным авансам на приобретение основных средств	руб.	-	-	x
7.2.7.	по выданным авансам на приобретение нематериальных активов	руб.	-	-	x
7.2.8.	по выданным авансам на приобретение произведенных активов	руб.	-	-	x
7.2.9.	по выданным авансам на приобретение материальных запасов	руб.	-	-	x
7.2.10.	по выданным авансам на прочие расходы	руб.	-	3,30	x
7.3.	Дебиторская задолженность по выданным авансам за счет доходов, полученных от платной и иной приносящей доход деятельности, всего:	руб.	903,00	581,00	-35,66
	в том числе:				
7.3.1.	по выданным авансам на услуги связи	руб.	-	-	x
7.3.2.	по выданным авансам на транспортные услуги	руб.	-	-	x
7.3.3.	по выданным авансам на коммунальные услуги	руб.	-	-	x
7.3.4.	по выданным авансам на услуги по содержанию имущества	руб.	-	-	x
7.3.5.	по выданным авансам на прочие услуги	руб.	-	-	x
7.3.6.	по выданным авансам на приобретение основных средств	руб.	-	-	x
7.3.7.	по выданным авансам на приобретение нематериальных активов	руб.	-	-	x
7.3.8.	по выданным авансам на приобретение произведенных активов	руб.	-	-	x
7.3.9.	по выданным авансам на приобретение материальных запасов	руб.	-	-	x
7.3.10.	по выданным авансам на прочие расходы	руб.	-	-	x
<b>8. Изменения кредиторской задолженности учреждения</b>					
8.1.	Просроченная кредиторская задолженность	руб.	-	-	-
8.2.	Кредиторская задолженность по расчетам с поставщиками и подрядчиками за счет средств местного бюджета, всего:	руб.	2 360,48	-	X
	в том числе:				
8.2.1.	по начислениям на выплаты по оплате труда	руб.	-	-	x
8.2.2.	по оплате услуг связи	руб.	1 220,12	-	x
8.2.3.	по оплате транспортных услуг	руб.	-	-	x
8.2.4.	по оплате коммунальных услуг	руб.	1 140,36	-	x
8.2.5.	по оплате услуг по содержанию имущества	руб.	-	-	x
8.2.6.	по оплате прочих услуг	руб.	-	-	x
8.2.7.	по приобретению основных средств	руб.	-	-	x
8.2.8.	по приобретению нематериальных активов	руб.	-	-	x
8.2.9.	по приобретению произведенных активов	руб.	-	-	x
8.2.10.	по приобретению материальных запасов	руб.	-	-	x
8.2.11.	по оплате прочих расходов	руб.	-	-	x
8.2.12.	по платежам в бюджет	руб.	-	-	x
8.2.13.	по прочим расчетам с кредиторами	руб.	-	-	x
8.3.	Кредиторская задолженность по расчетам с поставщиками и подрядчиками за счет доходов, полученных от платной и иной приносящей доход деятельности, всего:	руб.	-	-	-
	в том числе:				
8.3.1.	по начислениям на выплаты по оплате труда	руб.	-	-	x
8.3.2.	по оплате услуг связи	руб.	-	-	x
8.3.3.	по оплате транспортных услуг	руб.	-	-	x
8.3.4.	по оплате коммунальных услуг	руб.	-	-	x
8.3.5.	по оплате услуг по содержанию имущества	руб.	-	-	x
8.3.6.	по оплате прочих услуг	руб.	-	-	x
8.3.7.	по приобретению основных средств	руб.	-	-	x
8.3.8.	по приобретению нематериальных активов	руб.	-	-	x
8.3.9.	по приобретению произведенных активов	руб.	-	-	x
8.3.10.	по приобретению материальных запасов	руб.	-	-	x
8.3.11.	по оплате прочих расходов	руб.	-	-	x
8.3.12.	по платежам в бюджет	руб.	-	-	x
8.3.13.	по прочим расчетам с кредиторами	руб.	-	-	x
<b>9. Информация об объеме финансового обеспечения и об исполнении муниципального задания учредителя</b>					
9.1.	Объем финансового обеспечения муниципального задания учредителя	руб.	3 546 611,46	4 200 076,64	18,4
9.2.	Исполнение муниципального задания учредителя	%	98,7	98,7	x
<b>10. Объем финансового обеспечения муниципального учреждения в рамках целевых программ и программ развития</b>					
10.1.	Объем финансового обеспечения, полученного в рамках целевых программ и программ развития, установленных для учреждения в установленном порядке	руб.	695 260,0	287 000,0	-58,7
	в том числе:				
10.1.1.	ДЦП "Энергосбережение и повышение энергетической эффективности в Красноярском крае" на 2010-2012гг. и на период до 2020 года	руб.	0,0	-	x
10.1.2.	Субсидия на реализацию социокультурного проекта "Лаборатория света"	руб.	0,0	-	x



№ п/п	Наименование показателя	Ед. измерения	Значение показателя, фактически достигнутое		изменение по отношению к предыдущему году, в %
			за предыдущий 2016 год	за отчетный 2017 год	
1	2	3	4	5	6
10.1.3	Расходы на поддержку социокультурных проектов муниципальных учреждений культуры и образовательных учреждений в области культуры в рамках подпрограммы "Сохранение культурного наследия" муниципальной программы города Дивногорска "Культура муниципального образования город Дивногорск"	руб.	595 260,0	287 000,0	x
10.1.4.	Расходы на оснащение муниципальных музеев и библиотек Красноярского края программным обеспечением, в том числе для ведения электронного каталога, в рамках подпрограммы "Сохранение культурного наследия" муниципальной программы города Дивногорска "Культура муниципального образования город Дивногорск"	руб.	100 000,0	0,0	x
<b>11. Информация о финансовом обеспечении деятельности, связанной с выполнением работ или оказанием услуг, в соответствии с обязательствами перед страховщиком по обязательному социальному страхованию (2)</b>					
11.1.	Объем финансового обеспечения деятельности, в связи с выполнением работ или оказанием услуг, в соответствии с обязательствами перед страховщиком по обязательному социальному страхованию	руб.	0,0	0,0	0,0



№ п/п	Наименование показателя	Код операции сектора муниципального управления	Ед. измерения	Значение показателя, фактически за отчетный 2017 год		
				плановое значение	кассовое исполнение	исполнение по отношению к плану, в %
1	2	3	4	5	6	7
<b>12. Поступления учреждения (2)</b>						
12.1.	<b>Поступления, всего:</b>		руб.	4 501 209,36	4 489 218,94	99,7
	в том числе:					
12.1.1.	Субсидии на выполнение муниципального задания		руб.	4 179 209,36	4 167 214,93	99,7
12.1.2.	Целевые субсидии		руб.	287 000,00	287 000,00	100,0
12.1.3.	Бюджетные инвестиции		руб.			0,0
12.1.4.	Поступления от оказания учреждением (подразделением), услуг (выполнения работ), предоставление которых для физических и юридических лиц осуществляется на платной основе, всего		руб.	35 000,00	35 004,01	100,0
	в том числе:					
	Экскурсионное обслуживание		руб.	35 000,00	35 004,01	100,0
12.1.5.	Поступления от иной приносящей доход деятельности, всего:		руб.	0,00	0,00	0,0
12.1.6.	Поступления от реализации ценных бумаг		руб.	0,00	0,00	0,0
<b>13. Выплаты учреждения (2)</b>						
13.1.	<b>Выплаты, всего</b>		руб.	4528723,87	4470986,63	98,73
	в том числе:					
	Оплата труда и начисления на выплаты по оплате труда, всего	210	руб.	3854801,00	3811720,26	98,88
	из них:					
	Заработная плата	211	руб.	2960041,00	2928172,91	98,92
	Прочие выплаты	212	руб.	780,00	0,00	0,00
	Начисления на выплаты по оплате труда	213	руб.	893980,00	883547,35	98,83
	Оплата работ, услуг, всего	220	руб.	531458,13	516802,32	97,24
	из них:					
	Услуги связи	221	руб.	42240,52	41544,44	98,35
	Транспортные услуги	222	руб.	0,00	0,00	0,00
	Коммунальные услуги	223	руб.	195486,59	182627,64	93,42
	Арендная плата за пользование имуществом	224	руб.	0,00	0,00	0,00
	Работы, услуги по содержанию имущества	225	руб.	97231,02	97231,02	100,00
	Прочие работы, услуги	226	руб.	196500,00	195399,22	99,44
	Безвозмездные перечисления организациям, всего	240	руб.	0,00	0,00	0,00
	из них:					
	Безвозмездные перечисления государственным и муниципальным организациям	241	руб.	0,00	0,00	0,00
	Социальное обеспечение, всего	260	руб.	0,00	0,00	0,00
	из них:					
	Пособия по социальной помощи населению	262	руб.	0,00	0,00	0,00
	Пенсии, пособия, выплачиваемые организациями сектора муниципального управления	263	руб.	0,00	0,00	0,00
	Прочие расходы	290	руб.	1,44	0,82	
	Поступление нефинансовых активов, всего	300	руб.	142463,30	142463,23	100,00
	из них:					
	Увеличение стоимости основных средств	310	руб.	97000,00	97000,00	100,00
	Увеличение стоимости нематериальных активов	320	руб.	0,00	0,00	0,00
	Увеличение стоимости производственных активов	330	руб.	0,00	0,00	0,00
	Увеличение стоимости материальных запасов	340	руб.	45463,30	45463,23	100,00
	Поступление финансовых активов, всего	500	руб.	0,00	0,00	0,00
	из них:					
	Увеличение стоимости ценных бумаг, кроме акций и иных форм участия в капитале	520	руб.	0,00	0,00	0,00
	Увеличение стоимости акций и иных форм участия в капитале	530	руб.	0,00	0,00	0,00
13.1.1.	<b>Выплаты за счет субсидий на выполнение муниципального задания</b>		руб.	4 200 076,64	4 143 515,06	98,65
	в том числе:					
	Оплата труда и начисления на выплаты по оплате труда, всего	210	руб.	3 845 875,00	3 802 869,07	98,88
	из них:					
	Заработная плата	211	руб.	2 953 186,00	2 921 317,92	98,92
	Прочие выплаты	212	руб.	780,00	0,00	0,00
	Начисления на выплаты по оплате труда	213	руб.	891 909,00	881 551,15	98,84
	Оплата работ, услуг, всего	220	руб.	351 480,20	337 925,17	96,14
	из них:					
	Услуги связи	221	руб.	42 240,52	41 544,44	98,35
	Транспортные услуги	222	руб.			0,00
	Коммунальные услуги	223	руб.	194 208,66	181 349,71	93,38
	Арендная плата за пользование имуществом	224	руб.			0,00
	Работы, услуги по содержанию имущества	225	руб.	97 231,02	97 231,02	100,00
	Прочие работы, услуги	226	руб.	17 800,00	17 800,00	100,00
	Безвозмездные перечисления организациям, всего	240	руб.	0,00	0,00	0,00
	из них:					
	Безвозмездные перечисления муниципальным организациям	241	руб.	0,00	0,00	0,00
	Социальное обеспечение, всего	260	руб.	0,00	0,00	0,00
	из них:					
	Пособия по социальной помощи населению	262	руб.	0,00	0,00	0,00
	Пенсии, пособия, выплачиваемые организациями сектора муниципального управления	263	руб.	0,00	0,00	0,00
	Прочие расходы	290	руб.	1,44	0,82	56,94



№ п/п	Наименование показателя	Код операции сектора муниципального управления	Ед. измерения	Значение показателя, фактически		
				за отчетный 2017 год		исполнение по отношению к плану, в %
				плановое значение	кассовое исполнение	
1	2	3	4	5	6	7
	Поступление нефинансовых активов, всего	300	руб.	2 720,00	2 720,00	100,00
	из них:					
	Увеличение стоимости основных средств	310	руб.	0,00	0,00	0,00
	Увеличение стоимости нематериальных активов	320	руб.	0,00	0,00	0,00
	Увеличение стоимости производственных активов	330	руб.	0,00	0,00	0,00
	Увеличение стоимости материальных запасов	340	руб.	2 720,00	2 720,00	100,00
	Поступление финансовых активов, всего	500	руб.	0,00	0,00	0,00
	из них:					
	Увеличение стоимости ценных бумаг, кроме акций и иных форм участия в капитале	520	руб.	0,00	0,00	0,00
	Увеличение стоимости акций и иных форм участия в капитале	530	руб.	0,00	0,00	0,00
13.1.2.	<b>Выплаты за счет использования целевых субсидий</b> в том числе:		руб.	287 000,00	287 000,00	100,00
	Оплата труда и начисления на выплаты по оплате труда, всего	210	руб.	0,00	0,00	0,00
	из них:					
	Заработная плата	211	руб.	0,00	0,00	0,00
	Прочие выплаты	212	руб.	0,00	0,00	0,00
	Начисления на выплаты по оплате труда	213	руб.	0,00	0,00	0,00
	Оплата работ, услуг, всего	220	руб.	176 000,00	176 000,00	100,00
	из них:					
	Услуги связи	221	руб.	0,00	0,00	0,00
	Транспортные услуги	222	руб.	0,00	0,00	0,00
	Коммунальные услуги	223	руб.	0,00	0,00	0,00
	Арендная плата за пользование имуществом	224	руб.	0,00	0,00	0,00
	Работы, услуги по содержанию имущества	225	руб.	0,00	0,00	#ДЕЛО!
	Прочие работы, услуги	226	руб.	176 000,00	176 000,00	0,00
	Безвозмездные перечисления организациям, всего	240	руб.	0,00	0,00	0,00
	из них:					
	Безвозмездные перечисления муниципальным организациям	241	руб.	0,00	0,00	0,00
	Социальное обеспечение, всего	260	руб.	0,00	0,00	0,00
	из них:					
	Пособия по социальной помощи населению	262	руб.	0,00	0,00	0,00
	Пенсии, пособия, выплачиваемые организациями сектора муниципального управления	263	руб.	0,00	0,00	0,00
	Прочие расходы	290	руб.	0,00	0,00	0,00
	Поступление нефинансовых активов, всего	300	руб.	111 000,00	111 000,00	0,00
	из них:					
	Увеличение стоимости основных средств	310	руб.	97 000,00	97 000,00	0,00
	Увеличение стоимости нематериальных активов	320	руб.	0,00	0,00	0,00
	Увеличение стоимости производственных активов	330	руб.	0,00	0,00	0,00
	Увеличение стоимости материальных запасов	340	руб.	14 000,00	14 000,00	0,00
	Поступление финансовых активов, всего	500	руб.	0,00	0,00	0,00
	из них:					
	Увеличение стоимости ценных бумаг, кроме акций и иных форм участия в капитале	520	руб.	0,00	0,00	0,00
	Увеличение стоимости акций и иных форм участия в капитале	530	руб.	0,00	0,00	0,00
13.1.3.	<b>Выплаты за счет бюджетных инвестиций</b> в том числе:		руб.	0,00	0,00	0,00
	Оплата труда и начисления на выплаты по оплате труда, всего	210	руб.	0,00	0,00	0,00
	из них:					
	Заработная плата	211	руб.	0,00	0,00	0,00
	Прочие выплаты	212	руб.	0,00	0,00	0,00
	Начисления на выплаты по оплате труда	213	руб.	0,00	0,00	0,00
	Оплата работ, услуг, всего	220	руб.	0,00	0,00	0,00
	из них:					
	Услуги связи	221	руб.	0,00	0,00	0,00
	Транспортные услуги	222	руб.	0,00	0,00	0,00
	Коммунальные услуги	223	руб.	0,00	0,00	0,00
	Арендная плата за пользование имуществом	224	руб.	0,00	0,00	0,00
	Работы, услуги по содержанию имущества	225	руб.	0,00	0,00	0,00
	Прочие работы, услуги	226	руб.	0,00	0,00	0,00
	Безвозмездные перечисления организациям, всего	240	руб.	0,00	0,00	0,00
	из них:					
	Безвозмездные перечисления муниципальным организациям	241	руб.	0,00	0,00	0,00
	Социальное обеспечение, всего	260	руб.	0,00	0,00	0,00
	из них:					
	Пособия по социальной помощи населению	262	руб.	0,00	0,00	0,00
	Пенсии, пособия, выплачиваемые организациями сектора муниципального управления	263	руб.	0,00	0,00	0,00
	Прочие расходы	290	руб.	0,00	0,00	0,00
	Поступление нефинансовых активов, всего	300	руб.	0,00	0,00	0,00
	из них:					
	Увеличение стоимости основных средств	310	руб.	0,00	0,00	0,00
	Увеличение стоимости нематериальных активов	320	руб.	0,00	0,00	0,00
	Увеличение стоимости производственных активов	330	руб.	0,00	0,00	0,00
	Увеличение стоимости материальных запасов	340	руб.	0,00	0,00	0,00
	Поступление финансовых активов, всего	500	руб.	0,00	0,00	0,00
	из них:					
	Увеличение стоимости ценных бумаг, кроме акций и иных форм участия в капитале	520	руб.	0,00	0,00	0,00
	Увеличение стоимости акций и иных форм участия в капитале	530	руб.	0,00	0,00	0,00



№ п/п	Наименование показателя	Код операции сектора муниципального управления	Ед. измерения	Значение показателя, фактически		
				за отчетный 2017 год		исполнение по отношению к плану, в %
				плановое значение	кассовое исполнение	
1	2	3	4	5	6	7
13.1.4.	Выплаты за счет поступлений от оказания муниципальным бюджетным учреждением (подразделением), услуг (выполнения работ), предоставление которых для физических и юридических лиц осуществляется на платной основе, всего в том числе:		руб.	41 647,23	40 471,57	97,18
	Оплата труда и начисления на выплаты по оплате труда, всего	210	руб.	8 926,00	8 851,19	99,16
	из них:					
	Заработная плата	211	руб.	6 855,00	6 854,99	100,00
	Прочие выплаты	212	руб.	0,00	0,00	0,00
	Начисления на выплаты по оплате труда	213	руб.	2 071,00	1 996,20	96,39
	Оплата работ, услуг, всего	220	руб.	3 977,93	2 877,15	72,33
	из них:					
	Услуги связи	221	руб.	0,00	0,00	0,00
	Транспортные услуги	222	руб.	0,00	0,00	0,00
	Коммунальные услуги	223	руб.	1 277,93	1 277,93	100,00
	Арендная плата за пользование имуществом	224	руб.	0,00	0,00	0,00
	Работы, услуги по содержанию имущества	225	руб.	0,00	0,00	0,00
	Прочие работы, услуги	226	руб.	2 700,00	1 599,22	59,23
	Безвозмездные перечисления организациям, всего	240	руб.	0,00	0,00	0,00
	из них:					
	Безвозмездные перечисления муниципальным организациям	241	руб.	0,00	0,00	0,00
	Социальное обеспечение, всего	260	руб.	0,00	0,00	0,00
	из них:					
	Пособия по социальной помощи населению	262	руб.	0,00	0,00	0,00
	Пенсии, пособия, выплачиваемые организациями сектора муниципального управления	263	руб.	0,00	0,00	0,00
	Прочие расходы	290	руб.	0,00	0,00	0,00
	Поступление нефинансовых активов, всего	300	руб.	28 743,30	28 743,23	100,00
	из них:					
	Увеличение стоимости основных средств	310	руб.	0,00	0,00	0,00
	Увеличение стоимости нематериальных активов	320	руб.	0,00	0,00	0,00
	Увеличение стоимости производственных активов	330	руб.	0,00	0,00	0,00
	Увеличение стоимости материальных запасов	340	руб.	28 743,30	28 743,23	0,00
	Поступление финансовых активов, всего	500	руб.	0,00	0,00	0,00
	из них:					
	Увеличение стоимости ценных бумаг, кроме акций и иных форм участия в капитале	520	руб.	0,00	0,00	0,00
	Увеличение стоимости акций и иных форм участия в капитале	530	руб.	0,00	0,00	0,00
13.1.5.	Выплаты за счет средств от иной приносящей доход деятельности, всего в том числе:		руб.	0,00	0,00	0,00
	Оплата труда и начисления на выплаты по оплате труда, всего	210	руб.	0,00	0,00	0,00
	из них:					
	Заработная плата	211	руб.	0,00	0,00	0,0
	Прочие выплаты	212	руб.	0,00	0,00	0,0
	Начисления на выплаты по оплате труда	213	руб.	0,00	0,00	0,0
	Оплата работ, услуг, всего	220	руб.	0,00	0,00	0,00
	из них:					
	Услуги связи	221	руб.	0,00	0,00	0,0
	Транспортные услуги	222	руб.	0,00	0,00	0,0
	Коммунальные услуги	223	руб.	0,00	0,00	0,0
	Арендная плата за пользование имуществом	224	руб.	0,00	0,00	0,0
	Работы, услуги по содержанию имущества	225	руб.	0,00	0,00	0,00
	Прочие работы, услуги	226	руб.	0,00	0,00	0,0
	Безвозмездные перечисления организациям, всего	240	руб.	0,00	0,00	0,0
	из них:					
	Безвозмездные перечисления муниципальным организациям	241	руб.	0,00	0,00	0,0
	Социальное обеспечение, всего	260	руб.	0,00	0,00	0,0
	из них:					
	Пособия по социальной помощи населению	262	руб.	0,00	0,00	0,0
	Пенсии, пособия, выплачиваемые организациями сектора муниципального управления	263	руб.	0,00	0,00	0,0
	Прочие расходы	290	руб.	0,00	0,00	0,0
	Поступление нефинансовых активов, всего	300	руб.	0,00	0,00	0,00
	из них:					
	Увеличение стоимости основных средств	310	руб.	0,00	0,00	0,0
	Увеличение стоимости нематериальных активов	320	руб.	0,00	0,00	0,0
	Увеличение стоимости производственных активов	330	руб.	0,00	0,00	0,0
	Увеличение стоимости материальных запасов	340	руб.	0,00	0,00	0,00
	Поступление финансовых активов, всего	500	руб.	0,00	0,00	0,00
	из них:					
	Увеличение стоимости ценных бумаг, кроме акций и иных форм участия в капитале	520	руб.	0,00	0,00	0,00
	Увеличение стоимости акций и иных форм участия в капитале	530	руб.	0,00	0,00	0,00
<b>14. Данные о прибыли (убытках) (2)</b>						
14.1.	Общая сумма прибыли (убытков) после налогообложения в отчетном периоде, образовавшейся (образовавшихся) в связи с оказанием учреждением частично платных и полностью платных услуг (работ) ("+" чистая прибыль, "-" убыток)	x	руб.	-	-	x



Согласовано:

Зимов

Александр

расшифровка подписи

" " 20\_\_ год




## Раздел III. Об использовании имущества, закрепленного за учреждением

№ п/п	Наименование показателя	ед. измерения	Значение	
			на начало отчетного периода	на конец отчетного периода
1	2	3	4	5
<b>1. Общая балансовая (остаточная) стоимость недвижимого имущества учреждения (5)</b>				
1.1.	Общая балансовая (остаточная) стоимость недвижимого имущества, находящегося у учреждения на праве оперативного управления	руб.	24 280 216,53	24 280 216,53
1.2.	Общая балансовая (остаточная) стоимость недвижимого имущества, находящегося у учреждения на праве оперативного управления, и переданного в аренду	руб.	-	-
1.3.	Общая балансовая (остаточная) стоимость недвижимого имущества, находящегося у учреждения на праве оперативного управления, и переданного в безвозмездное пользование	руб.	-	-
<b>2. Общая балансовая (остаточная) стоимость движимого имущества учреждения (5)</b>				
2.1.	Общая балансовая (остаточная) стоимость движимого имущества, находящегося у учреждения на праве оперативного управления	руб.	6 365 071,54	6 382 839,70
2.2.	Общая балансовая (остаточная) стоимость движимого имущества, находящегося у учреждения на праве оперативного управления, и переданного в аренду	руб.	-	-
2.3.	Общая балансовая (остаточная) стоимость движимого имущества, находящегося у учреждения на праве оперативного управления, и переданного в безвозмездное пользование	руб.	-	-
2.4.	Общая балансовая (остаточная) стоимость особо ценного движимого имущества, находящегося у учреждения на праве оперативного управления (2)	руб.	4 250 028,82	4 267 796,98
<b>3. Информация о количестве и площади объектов недвижимого имущества, закрепленных за учреждением</b>				
3.1.	Общее количество недвижимого имущества, находящегося у учреждения на праве оперативного управления	шт	8	8
в том числе:				
3.1.1.	здания	шт	1	1
3.1.2.	сооружения	шт	6	6
3.1.3.	помещения	шт	1	1
3.2.	Общая площадь объектов недвижимого имущества, находящегося у учреждения на праве оперативного управления	кв.м.	3 237,10	3 237,10
в том числе:				
3.2.1.	здания	кв. м.	699,7	699,7
3.2.2.	сооружения	кв. м.	2 537,4	2537,4
3.2.3.	помещения	кв. м.	-	-
3.3.	Общая площадь объектов недвижимого имущества, находящегося у учреждения на праве оперативного управления, и переданного в аренду	кв.м.	-	-
в том числе:				
3.3.1.	здания	кв. м.	-	-
3.3.2.	сооружения	кв. м.	-	-
3.3.3.	помещения	кв. м.	-	-
3.4.	Общая площадь объектов недвижимого имущества, находящегося у учреждения на праве оперативного управления, и переданного в безвозмездное пользование	кв.м.	-	-
в том числе:				
3.4.1.	здания	кв. м.	-	-
3.4.2.	сооружения	кв. м.	-	-
3.4.3.	помещения	кв. м.	-	-
3.5.	Общая площадь земельных участков, находящихся у учреждения в пользовании (4)	кв. м.	-	-
<b>4. Информация о недвижимом имуществе, закрепленном за учреждением на праве оперативного управления и переданном в аренду</b>				
4.1.	Балансовая (остаточная) стоимость имущества, переданного учреждением в аренду - всего	руб.	-	-
в том числе:				
4.1.1.	здания	руб.	-	-
4.1.2.	сооружения	руб.	-	-
4.1.3.	помещения	руб.	-	-
4.2.	Общая площадь объектов недвижимого имущества, переданных учреждением в аренду - всего	кв.м.	-	-
в том числе:				
4.2.1.	здания	кв.м.	-	-



№ п/п	Наименование показателя	ед. измерения	Значение	
			на начало отчетного периода	на конец отчетного периода
1	2	3	4	5
4.2.2.	сооружения	кв.м.	-	-
4.2.3.	помещения	кв.м.	-	-
4.3.	Количество объектов недвижимого имущества, переданных автономным учреждением в аренду - всего в том числе:	ед.	-	-
4.3.1.	здания	ед.	-	-
4.3.2.	сооружения	ед.	-	-
4.3.3.	помещения	ед.	-	-
4.4.	Перечень договоров аренды недвижимого имущества (с указанием №, даты, срока действия, наименования арендатора): нет			
<b>5. Недвижимое имущество учреждения, проданное в течение отчетного периода</b>				
5.1.	Наименование и характеристика недвижимого имущества, проданного в течение отчетного периода: нет			
5.2.	Балансовая (остаточная) стоимость	руб.	-	-
6.	Объем средств, полученных от распоряжения в установленном порядке имуществом, находящимся на праве оперативного управления			
6.1.	Доходы, полученные от сдачи имущества в аренду в отчетном периоде	руб.	-	-
6.2.	Доходы, полученные от продажи недвижимого имущества	руб.	-	-
<b>7. Неиспользуемое недвижимое имущество учреждения</b>				
7.1.	Наименование и характеристика неиспользуемого недвижимого имущества, НЕТ			
7.2.	Балансовая (остаточная) стоимость	руб.	-	-
7.3.	Предложения руководителя учреждения по дальнейшему использованию недвижимого имущества, НЕТ			
<b>8. Общая балансовая (остаточная) стоимость недвижимого имущества приобретенного учреждением (2)</b>				
8.1.	Общая балансовая (остаточная) стоимость имущества, приобретенного учреждением в том числе	руб.	-	-
8.1.1.	Общая балансовая (остаточная) стоимость недвижимого имущества, приобретенного учреждением в отчетном году за счет средств, выделенных учредителем учреждению на указанные цели	руб.	-	-
8.1.2.	Общая балансовая (остаточная) стоимость недвижимого имущества, приобретенного учреждением в отчетном году за счет доходов, полученных от платных услуг и иной приносящей доход деятельности	руб.	-	-

- (1) - подразделы (пункты) дополнительно, включаемые в состав отчета муниципальных автономных учреждений  
(2) - подразделы (пункты) дополнительно, включаемые в состав отчета муниципальных бюджетных и автономных учреждений  
(3) - подразделы дополнительно, включаемые в состав отчета казенного учреждения  
(4) - указывается общая площадь земельных участков, находящаяся у учреждения на праве оперативного управления, постоянного  
(5) - стоимость имущества отражается:  
по остаточной стоимости - автономными учреждениями;  
по балансовой стоимости - бюджетными и казенными учреждениями.

Руководитель учреждения		А.В.Синицкая расшифровка подписи
Главный бухгалтер		Л.Г. Пластинина расшифровка подписи
Централизованная бухгалтерия		МСКУ "МЦБ" (наименование) М.А.Кочанова (расшифровка подписи)
Руководитель (уполномоченное лицо) (должность)		

Исполнитель (ФИО, телефон) Л.Д.Минченко 3-25-88  
Исполнитель (ФИО, телефон) Н.Н. Супчук 3-63-19  
Исполнитель (ФИО, телефон) Г.В. Мисько 3-63-19  
Исполнитель (ФИО, телефон) М.М.Сергеева 3-64-54